

# Vymal'uj si obrázok



## Obrak

1. Súť aže
2. Krížky
3. Deň úsmevu
4. Citáty
5. Móda, trendy
6. UFO
7. Výročia
8. Vtipy

Ruperto a Včielka Mája

## Naši redaktori:

Šéfredaktorka : Mgr. Jana Segečová

### Redaktori:

Janko Vajo, Marcel Marget, Patrik Pechovský, Erik Glézl,

Monika Konôpková, Majka Fidlušová,

Robko Roziak ,

Alex Mlynárová, Marianka Záhorecová,

Marcelka Neslušanová,

Norika Husáková, Mima Roziaková



# Matuláčik

Časopis, ktorý sa dá čítať.

Anton Matula bol riaditeľom našej školy v rokoch 1919 až 1927. Zapísal do dejín sbechlebského školstva.

## Jeseň

Prichádza, keď letné dni sa mňajú  
a tmavé tieň na nás schádzajú.  
Už stratilo sa čaro všetkých dní,  
nastáva smutné obdobie,  
keď už každý z nás sní.

V dažďových kvapkách topia sa slzy nádeje  
a z našich tvári smiech sa stratí.  
Chlad a šero pokrývajú krajinu,  
už tužobne čakáme, kedy tieto dni pominú.

Iskra nádeje v očiach stále sa blyští,  
v očakávaní si nie sme nikdy istí.  
Kde človek začal, tam aj skončí.

Miriamínka a Marcelka

**Cena časopisu : 0,50 EUR**



# Ahojte, dečká!

Dostáva sa vám do rúk 1. číslo školského časopisu  
**Matuláčik.**

Od prvého novembra sa naša škola oficiálne volá  
**Základná škola s materskou školou Antona Matulu  
Sebechleby,**

preto sme náš časopis pomenovali práve po Matulovi.

V našom časopise sa dočítate o súťažiach,  
ktoré sa uskutočnili nedávno, o móde,  
o nadprirodzených javoch, dozviete sa o významných  
osobnostiach, ktoré majú alebo mali v blízkej dobe  
výročie narodenia alebo úmrtia,  
prečítate si vtipy a rozlúštite hlavolamy.

My - teda Norika, Mima, Maca, Marcel, Marianka,  
Monika, Majka, Alex ☺, Pató, Erik, Robko, Janko a p.  
učiteľka Janka Segečová,  
ktorí do časopisu pridávame zaujímavosti a nové veci,  
vám prajeme veľa zábavy pri čítaní nášho časopisu  
a lúštení hlavolamov.

Dúfame, že sa vám bude páčiť a budete si ho  
pravidelne kupovať. ☺

Alex ☺

Súťažíme, vyhrávame...

## Detská všestrannosť

Dňa 23.9. 2010 sme sa my –  
žiaci druhého stupňa zúčastnili  
súťaže Detská všestrannosť, ktorá  
uskutočnila v Krupine. Cestovali  
sme objednaným autobusom.

My, ktorí sme nesúťažili, sme  
našich súťažiach povzbudzovali,  
aby vyhrali a doniesli nám pohár,  
ktorý sme vyhrali už 8.krát za sebou.  
Tento rok to malo byť deviaty.

Atmosféra pri povzbudzovaní bola super! Každý k nej nejakو prispel.  
Podonášali sme si píšťalky, bubny, rapkáče a transparenty, na ktorých boli  
rôzne nápisy.

Keď sa postavili na štart naši žiaci, všetci sme začali kričať, trúbiť,  
pískať, ale hlavne POVZBUDZOVAŤ SEBECHLEBY!!! Súťažiaci z našej  
školy to zvládli  
výborne. Dobre  
strieľali, dobre  
behali, dobre  
vedeli rastliny  
a test, hod  
granátom, šplh,  
zdravotnú  
a jazdu na  
bicykli. Všetko  
bolo super!  
Hlavne naše  
víťazstvo!

Mladšie žiačky obsadili prvé miesto, staršie žiačky druhé miesto,  
mladší žiaci prvé miesto, starší žiaci prvé miesto. Celkovo získala naša  
škola krásne 1. miesto, pohár a diplom. Pohár ostáva u nás v škole už  
deviaty rok po sebe, tretíkrát natrvalo.

Na budúci rok bude 25. výročie súťaže Detská všestrannosť  
a dúfajme, že ju opäť vyhráme!

Alex



## Plameň

Súťaž Plameň sa uskutočnila 8.10. 2010 v areáli našej školy. Našu školu reprezentovalo 7 družstiev, z toho :

- staršie žiačky skupina „A“: Helenka Uramová, Simonka Homolová, Norika Husáková, Miška Plevová, Marcelka Neslušanová
- staršie žiačky skupina „B“: Tima Tóthová, Miška Ľuptáková, Dáška Štímelová, Vika Mikulášiová, Marianka Záhorecová
- starší žiaci skupina „A“: Paľko Trpka, Matej Skokan, Aleš Melaga, Slavko Sabo,
- starší žiaci skupina „B“: Maroš Gembický, Radko Lucina
- madšie žiačky: Veronika Kriššáková, Monika Konôpková, Tamarka Gembická, Stázika Husáková, Frederika Lukáčová
- mladší žiaci skupina „A“: Adamko Sabo, Maľko Didi, Lukáško Kocian, Jakub Pleva
- mladší žiaci skupina „B“: Vilko Ďatko, Miško Pleva, Marcel Marget, Adam Husák

Keďže cesta k víťazstvu je dlhá, museli sme zdolať niekoľko zaujímavých súťaží:

1. **Strelba zo vzduchovky**
2. **Hod granátom na cieľ**
3. **Viazanie uzlov**
4. **Pomenovanie hasičských prostriedkov**
5. **Prvá pomoc**
6. **Rozhadzovanie a zmotávanie hadíc**

Všetci naši žiaci boli úspešní.

Staršie žiačky „A“, starší žiaci „A“, mladší žiaci „A“, mladšie žiačky „A“ sa umiestnili na 1. mieste.

Staršie žiačky „B“, starší žiaci „B“, mladší žiaci „B“ sa umiestnili na 2. mieste.

Okrem našich žiakov sa zúčastnili aj Čekovce, DHZ Hontianske Nemce, DHZ Devičie.

Získali sme pohár za 1. miesto a ešte mnoho iných cien.



**Norička a Macuška**

Čaute, detská!

Do našej školy prišla na začiatku tohto školského roka nová pani učiteľka. Volá sa Mgr. Marianna Ľuptáková.

Učí informatiku, biológiu, pestovateľské práce, environmentálnu výchovu, svet práce a chémiu.

Aby sme ju mohli lepšie spoznať, rozhodli sme sa, že jej položíme niekoľko otázok.

### 1. Čím by ste chceli byť okrem učiteľky?

Dlho som premýšľala, ale na nič som neprišla. Mňa učiť baví. ☺

### 2. Akú školu ste vyštudovali?

Vyštudovala som Fakultu prírodných vied UMB v Banskej Bystrici, odbor: Učiteľstvo všeobecno-vzdelávacích predmetov BIO-CHE.

### 3. Páči sa vám na našej škole?

Páči a veľmi. Som milo prekvapená z prostredia a z celkovej atmosféry v škole.

### 4. Čo vás v nej najviac zaujalo?

Mala som pocit, že škola je väčšia, ale až taká veľká nie je.

Páči sa mi veľký areál.

A tiež sa mi páčia farebné triedy.

### 5. Ktorý predmet vás baví učiť?

Najviac ma baví učiť biológiu a environmentálnu výchovu.

### 6. Ktorý predmet by ste ešte chceli učiť?

Tak to neviem. Už teraz mám toho dosť.

### 7. Učíte nové predmety - svet práce a environmentálna výchova. Mohli by ste nám priblížiť, o čom sú?

Environmentálna výchova je predmet o ochrane životného prostredia (ŽP). Žiaci sa naučia a pochopia význam ochrany prírody. Ako na ŽP vplyvajú odpady, odlesňovanie, prečo musíme ochraňovať vodu a vzduch. Vo svete práce sa žiaci naučia, aké pomôcky sa využívajú v záhrade, sadiť kvety a tiež sa naučia aranžovať.



**8. Teraz otázky z iného súdka.  
Aká skladba alebo skupina  
sa vám najviac páči?**

Skladbu nemám žiadnu obľúbenú.

Zo skupín sa mi páčia napr. Desmod, Hokýže Slíže,  
Kabát, Metallica.



**9. Ako sa volá Váš najoblúbenejší film?**

Hriešny tanec. Mne sa páči veľa filmov, ale názvy si pamätám málokedy.

**10. Aká ste boli žiačka?**

☺ Na ZŠ som mala na vysvedčení jednotku a sem tam aj nejakú dvojku.

A na gymnázium tiež.

Ak vás zaujíma správanie,  
tak som bola normálna,  
sem-tam bláznivá. Tak, ako aj Vy.

Ďakujem Vám za rozhovor.



MONČIK


Baví ma  
chodiť na **matematický krúžok** preto,  
lebo sa tam hráme s číslami.  
Chodila som na tento krúžok aj minulý rok.  
Prihlásila som sa naň aj preto,  
lebo ho vyučuje naša triedna pani učiteľka  
Mária Korčoková



Mať a Hádryová



Mám rád internetový krúžok, som rád, že ma ho učí pán riaditeľ.  
Celý čas sa iba hráme a výhoda je vtom, že si môžeme robiť projekty.  
Minulý rok som spravil chybu, že som sa sem neprihlásil.



Ja som sa prihlásila  
na literárno-žurnalistický krúžok.  
Vyučuje ho pani učiteľka Janka Segečová.  
Baví ma písať na počítači.  
A keď si spravíme svoju prácu,  
tak môžeme ísť na internet.

Marianka Záhorecová

Mariška

Chodím  
na počítačový krúžok.  
Baví ma to - hráme sa tam  
a počítame príklady  
na počítači.



### Lea Šandorová

Chodím na športový krúžok.  
Baví ma to, mám to ako druhý telocvik.  
Má ho pani učiteľka Andrea Hluchá -  
je to dobrá učiteľka

### Gabika Šušovicová

Ja chodím na volejbalový krúžok.  
Chcem sa naučiť hrať volejbal.  
Tento krúžok má pani zástupkyňa  
Margita Husáková  
a hráme sa tam iba volejbal.



### Dušanko Záhorec

Veľmi sa mi páči futbalový krúžok.  
Tak ma minulý rok zaujal, že som prihlásil aj tento rok.  
Je mi na ňom veľmi dobre, vždy si zahráme všetci.  
Pán učiteľ Klimko hráva tiež a to sa mi páči najviac.



### Andrejka Didiová

Chodím na výtvarný krúžok  
a nakreslila som už sklenené fľašky.  
Je nás tam okolo 15 a pán učiteľ je dobrý maliar  
a dobrý učiteľ.



Gladiátor

## 1. október - Medzinárodný deň úsmevu

Smiechovú jogu - kombináciu smiechu a jogového dýchania - vytvoril istý indický lekár ako jeden zo spôsobov liečby. Toto cvičenie údajne môže pomôcť posilniť imunitný systém alebo napríklad zmierniť aj depresiu.

Smiech má priaznivé účinky na telesnú činnosť a dvadsať minút cvičenia smiechovej jogy sa údajne rovná desaťminútovému tréningu na náradí.



Smiech je nákazlivý. Aj ten, komu práve nie je do smiechu, sa v skupine smejúcich sa uvoľní a pridá sa.

Smiechová joga obsahuje niekoľko druhov cvikov:

- smiechový pozdrav – v skupine sa nahlas smejete a podávate si navzájom ruky;
- leví smiech – máte doširoka otvorené ústa, úplne vyplazený jazyk, dlane s vystretými prstami držíte pri tvári, akoby to boli levie laby a takto sa na celé kolo smejete.
- zaujímavý je aj cvik smiech s prázdnyimi vreckami. Ostali ste bez peňazí, v skupine smejúcich sa chodíte s vyvrátenými vreckami a každému ukazujete, že sú prázdne a všetci sa smejú, aj oni majú prázdne vrecká, aj vy sa smejete.

Starí Japonci majú vraj najradšej smiechový pozdrav. V Japonsku sa na znak pozdravu okrem podávania ruky aj hlboko ukláňajú.

Smiech je človeku prirodzený, ale čím sme starší, akoby sme mali menej príležitostí schuti sa zarehotať. To je ten smiech, keď vás od neho až bolí brucho. Preto neváhajte a hľadajte miesta, kde sa ľudia smejú, až sa chytajú za bruchá. Každý z nás to potrebuje.



## CITÁTY ☺

„Úsmev prináša šťastie do domu, v starostiach je oporou,  
je citlivým prejavom priateľstva.  
V únave prináša odpočinok, v znechutení a smútku je potechou  
a pre každú bolesť je prirodzeným liekom.  
Nemožno ho ani kúpiť, ani požičať, ani ukradnúť, pretože  
má hodnotu chvíle, v ktorej sa dáva.“ *Ján Verich*

Nezabúdaj na to, že každý deň máš dôvod na to, aby si sa usmial...

Smiech je metla, ktorá zmetáva pavučinu zo srdca.

Úsmev trvá chvíľku, ale niekedy sa naň spomína celý život.

Človek sa potrebuje baviť.

Potrebuje sa hrať a čo je najdôležitejšie, potrebuje sa smiať. *URBAN Hal*

Človek ktorý sa smeje, je ako baterka, ktorá sa nabíja. *M. HORNÍČEK*

Dospelým sa stanete v ten deň, keď sa po prvý raz zasmejete sami sebe.  
*BARRYMOREOVÁ Ethel*

Úsmev nestojí nič, ale robí veľa.

Konečne sa aj na mňa usmialo šťastie. Bože, aký  
má pokazený chrup!... *GREGOR Peter*

Kľúč, ktorým dešifrujeme celého človeka, je v  
jeho smiechu.  
*CARLYLE Thomas*

Kto sa smeje bez príčiny, iste má na to pádny  
dôvod. *SCHÜTT Hans Dieter*

Norika



## 21. november - Svetový deň televízie

### História televízie

Prvé mechanické televízne  
sústavy zostrojili v 20. rokoch 20.  
storočia v Anglicku a v USA.

Obraz mal však malé rozmery a bol veľmi nekvalitný. V  
januári 1929 začína v Anglicku pravidelne vysielateľ na vlnách  
BBC mechanická televízia. Zo začiatku bol prenášaný len  
obraz, od marca 1930 je spolu s obrazom  
prenášaný aj zvuk.

Priekopníkom televízie je škótsky  
 vynálezca John Logie Baird, ktorý ako prvý  
verejnosti predviedol fungujúci televízor.

V roku **1949** bolo v Amerike už **milión  
prijímačov**. O **desať rokov neskôr** to už bolo **50  
miliónov**.

V roku **1990** malo už **98 percent**  
domácností v západnej Európe a USA aspoň jeden  
televízor.

Prvé televízne vysielanie na svete sa začalo v Nemecku v roku 1935.  
Vysielalo sa po tri večery v týždni, vždy hodinu a pol. Pretože televízny prijímač  
nemal doma takmer nikto zriadili sa verejné televízne miestnosti.



### História televízie na Slovensku

Prvé verejné predvádzanie televízie na  
Slovensku sa uskutočnilo v roku 1952.

V roku 1956 vzniklo štúdio v Bratislave.

Prvým programom bolo vystúpenie SĽUK-  
u, ktorý diváci sledovali na asi 500 obrazovkách.

Spočiatku sa vysielalo dvakrát týždenne –  
v stredu a v sobotu od 17:00.

Od januára 1959 každý deň.

### Televízor

7. septembra 1927 vytvoril P. T. Farnsworth prvý úplne elektronický  
televízor. Na jeho základe vznikli komerčné televízne prijímače, ako ich poznáme  
dnes.





### Ako si vybrať televízor do domácnosti

Ponúkame vám niekoľko rád, čo by ste si mali pri výbere všímať.

1. Ak bude televízor zapnutý viac než štyri hodiny denne, mal by byť energeticky nenáročný.

2. Rozhodnite sa pre správnu technológiu. K dispozícii máte tradičné elektrónkové obrazovky („s bruchom“), LCD displeje, plazmové PDP panely a televízne prijímače so zadnou projekciou. Prijímače s tradičnou obrazovkou patria medzi cenovo

najdostupnejšie a najvšestrannejšie, avšak ich spotreba energie môže byť neraz podstatne vyššia, ako očakávate. LCD displej je nenáročný na priestor, jeho spotreba je v porovnaní s klasickým TV prijímačom menej ako polovičná, avšak najmä pri dennom svetle môže byť jeho farebnosť obmedzená a utrpieť i kontrast. Plazmové televízory ponúkajú širokú škálu farieb, nemilo vás môže prekvapiť ich hmotnosť.

3. Rozhodnite sa pre správny formát zobrazovania a uhlopriečku televízora. Tradičné vyhotovenie 4:3 pomaly nahrádzajú širokouhlé formáty 16:9 a 16:10.

4. Pri LCD prijímačoch si všimnite počet reprodukovateľných farieb a kvalitu zobrazovania na dennom svetle. LCD televízory na rozdiel od LCD monitorov so zabudovaným TV tunerom majú omnoho vyšší jas a ich krycí film je upravený tak, aby poskytol lepší kontrast a farebnosť i pri priamom oslnení.

5. Pri kúpe plazmového televízora sa nenechajte nachytať na špeciálne zvýhodnené predaje starých modelov. Nielenže farebnosť zaostáva za dnešným štandardom, ale aj životnosť panelu je omnoho kratšia. Ak bol navyše prijímač nonstop zapnutý v predajni, môžete čakať ešte viac komplikácií.

Čo sa týka farby, opäť prichádza do módy čierna farba televízorov.

Ide o 55 palcový HD televízor. Podstavec a rám telky je vyrobený z 28 kilogramov 18 karátového ružového zlata a ten je ešte ozdobený 72 diamantmi a ďalšími drahými kameňmi.

Vnútorňa časť rámu je pre zmenu vyrobená z kože aligátora. Vyrobené budú len tri takéto skvosty a cena jedného je stanovená na 1,5 milióna libier.



joxa

**Najdrahší televízor na svete**

## Hlavolamy

Motto:

**Zostáva vám nad niektorou úlohou rozum stáť?**


**Buďte radi!**

**Je to neklamný dôkaz toho, že nejaký máte. ☺**

### Loptička v jame

Malému chlapcovi spadla do úzkej hlbkej rúry ping-pongová loptička. Rúra bola len o niečo širšia ako loptička, teda rukou ju vytiahnuť nemohol. Čo by ste mu poradili, aby dostal túto loptičku von (bez jej poškodenia)?

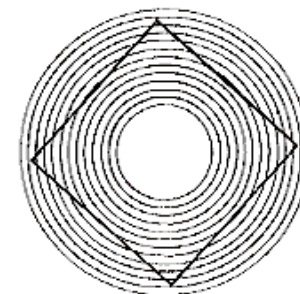
**Rozdeľ útvar na 4 rovnaké časti.**



### Čo vidíš na obrázku?



**Zdajú sa ti strany tohto štvorca ohnuté?**



**Správne odpovede nájdeš v časopise.**

včielka Maja



## Módne trendy na jeseň/zimu 2010

Vítaznou farbou jesene je **šedá**. Nenápadná farba a jej odtiene svetlej, tmavšej či striebornej, či metalickej šedej odhalila svoje tajomstvo a krásu na mnohých prestížnych prehliadkach a stala sa tak obľúbenou farbou tejto sezóny.

Od ponožiek, nohavíc, sukni, večerných šiat, nohavíc cez kabáty, saká či rôzne doplnky - šedá už nebude nenápadná farbou v pozadí.

Dominantná je saténová či hodvábná blúzka, elegantne doplnená mašľou či inou „viazačkou“ s rozšírenými rukávmi. Rada nosí roláky vkasané do nohavíc, ďalej sukne doplnené vestou alebo nadrozmernými korálkami.

Čo sa týka plášťov, je na vás, pre ktorý sa rozhodnete. Vráťte sa do štýlu 20. či 40. rokov minulého storočia, skombinovať ich môžete s elegantným, rockovým či funky – štýlom, s nádychom gotiky.



## Nahé líčenie

Bude túto jeseň skutočne to pravé. Nové trendy hlásajú jednoduchosť v líčení, a tak sa make-up akoby stráca.

Nahé líčenie zvýrazní všetko, čo je na vás krásne. No pozor, rovnako má neuveriteľné schopnosť ukázať na možné nedostatky. Preto si vyžaduje dokonalú pleť a cit pre výber kvalitného podkladového make-upu. Ten musí vyzeráť prirodzene a zároveň musí mať základné krycie schopnosti.

Jeseni vládnu kontrasty. A aký lepší kontrast k nahému líčeniu by ste mohli nájsť, ak nie krvavočervené pery? Tie sa totiž opäť vracajú do módy, ešte vášnivejšie ako predtým. Nebojte sa zaobstarať si odtieň hodiaci sa k vášmu typu pokožky.

Miriamínka

## UFO vážne

UFO alebo ufo (pôvodne skratka z angl. **unidentified flying object**, po slovensky **neidentifikovateľný lietajúci objekt**) je úkaz na oblohe, ktorého pôvod nie je z rôznych príčin zistený.

Slangovo je to len označenie pre dopravný prostriedok mimozemskej civilizácie a ak má tanierovitý tvar nazýva sa aj lietajúci tanier.

Údajní svedkovia najčastejšie opisujú útvary tanierovité (disky), trojuholníky (najmä v 90. rokoch 20. storočia), gule a valce.

Veľa ľudí verí, že väčšina pozorovaní UFO sú pozorovaniami mimozemskej technológie, avšak väčšina vedcov takéto tvrdenia bez predložených dôkazov odmieta.

[http://sk.wikipedia.org/wiki/UFO#Pokusy\\_o\\_vysvetlenie](http://sk.wikipedia.org/wiki/UFO#Pokusy_o_vysvetlenie)



## UFO veselo

UFO alebo ufo teda **Ultra Fialový Objekt** (v reči našich anglických priateľov **neidentifikovateľný lietajúci objekt**) je dopravný prostriedok väčšiny mimozemšťanov, ktorý napodiv nie je ani ultra, ani fialový (jedinú výnimku tvorí fialové ufo, ktoré postavil otec Chucka Norrisa v roku 1939 P.V.T. (pred veľkým treskom), keď ho šiel hľadať do Galaktickej republiky.


<http://necyklopedia.wikia.com/wiki/UFO>

Bear Grils



**Mimozemšťan E.P.,**  
**bratranec E.T.-ho, vo svojom ufo-sedane.**





V roku 1880 1. októbra založil **Thomas Alva Edison** prvú továreň na výrobu žiaroviek v Menlo Parku, New Jersey, USA.



28. októbra 1955  
spoluzakladateľ

**Microsoft**

sa narodil **Bill Gates**  
Microsoftu.



12. októbra 1492 Objavenie **Ameriky:**  
**Krištof Kolumbus** pristál s loďami  
Santa Maria, Pinta a Niña pri ostrove  
**San Salvador** na **Bahamách**

21. októbra 1883 sa narodil  
**Alfred Nobel** švédsky chemik a vynálezca.  
Vynašiel i dynamit.



25. októbra 1881 sa narodil **Pablo Picasso**  
španielsky maliar bol najuznávanejším maliarom  
20. storočia.



13. októbra 1995 sa na trh dostal Windows 95

27. októbra 1782 sa narodil britský námorný  
kapitán a objaviteľ

**James Cook.**

**F#[]st**



Použité zdroje informácií pri tvorbe článkov:

<http://referaty-seminarky.sk/historia-televizie/>, <http://www.stv.sk/stv/o-stv/historia/>

<http://pocitace.sme.sk/c/2469814/ako-si-vybrat-televizor-do-domacnosti.html>

<http://tv.webzdarma.cz/index.php?x=hisvytv>

<http://www.beactive.sk/spravy/2010-03-27-najdrahsi-televizor-na-svete>

<http://pocitace.sme.sk/c/2469814/ako-si-vybrat-televizor-do-domacnosti.html#ixzz129C00sXF>

<http://www.beactive.sk/spravy/2010-03-27-najdrahsi-televizor-na-svete>  
<http://wikipwdia.sk>

<http://krasazeny.webnode.sk/news/nove-trendy-jesen-zima-2010/>

<http://www.t-fashionline.com/t-fashion/10-FASHION-TRENDY/31-NOVE-TRENDY>

<http://www.diva.sk/clanok/26893/make-up-s-ktorym-ho-tuto-jesen-urcite-dostanete/>

[http://sk.wikipedia.org/wiki/UFO#Pokusyo\\_vysvetlenie](http://sk.wikipedia.org/wiki/UFO#Pokusyo_vysvetlenie)

<http://necyklopedia.wikia.com/wiki/UFO>

Doplň chýbajúce písmenká a vyjde ti tajnička.

1.				Č		T		Č	E	
2.	G	E		R		F		A		
3.			D	J		P		S		
4.			S	L		V		N	K	jazyk
5.				E	L		S	N		výchova
6.		N	B	O				S	V	
7.			V		T	V		N		výchova
8.	F	Y		A						
9.		M	T	E				T	I	

S	K	L	E	N	Á	R	V	K	E	R	A	Z	E	I	R	T	E	V	O	P
T	O	U	S	T	A	R	O	K	O	P	H	O	K	P	A	C	C	V	N	R
O	L	N	L	N	A	P	Z	L	Č	A	A	K	N	Á	I	D	N	I	E	A
L	E	N	U	T	E	R	E	I	N	N	V	I	O	N	S	O	E	Č	D	K
I	N	R	H	C	I	T	T	B	R	O	Z	U	M	T	P	K	V	I	A	T
Č	O	M	A	R	A	S	K	A	A	Š	O	O	A	Y	D	T	L	B	R	I
K	M	E	R	R	I	I	E	R	T	L	R	S	R	T	P	O	A	C	P	K
A	Ch	T	H	A	R	Á	S	E	T	H	Ó	E	T	Š	I	R	O	E	P	A
C	U	E	Ý	R	O	O	T	T	B	E	V	N	P	A	E	C	R	V	D	N
I	R	R	V	E	O	K	O	K	I	Á	M	A	I	T	S	K	A	O	E	T
P	Z	M	J	T	A	V	P	A	Z	N	T	E	E	K	O	E	H	P	J	K
O	O	A	E	A	I	I	T	U	Ó	E	A	V	N	A	K	E	E	I	A	A
V	R	E	I	P	A	P	R	E	N	O	S	K	P	O	N	D	E	L	O	K
K	R	O	K	O	D	Í	L	T	N	E	C	O	D	U	A	G	E	L	O	K

BALONÍK – BARETKA – BIZÓN – CAPKO – DOCENT – DOKTOR – EPEDA – HROMNICE – INDIÁNKA – ISTIČ – ISTINA – KABARET – KAPACITA – KOLEGA – KOLENO – KOPEC – KORUNA – KRAJE – KRIEDA – KROKODÍL – LIPOVEC – MARASKA – METER – NEHODA – NETVOR – ODTOK – ONUCA – OPATERA – OPICA – PANOŠ – PÁNTY – PAPIER – PATENT – PERKO – PIESOK – PIVKO – PIVOT – POKORA – PONDELK – POVETRIE – PRADENO – PRAKTIKANTKA – PREHRA – PSIAR – ROLETA – ROZRUCH – ROZUM – ROZVAHA – SKLENÁR – SLUHA – STOLIČKA – SVETER – ŠATKA – ŠETKA – TEMENO – TESÁR – TRATE – TUNEL – UZÁVER – VENCE – VÝHRA.

Pýta sa učiteľ v triede školy technického zamerania:  
„Žiaci, ako by ste pomocou vody vyrobili svetlo?“

Kdesi vzadu sa ozve:  
„A čo tak umyť okná?“



Učiteľka na južnom Slovensku hovorí deťom:

„Deti, vytvorte mi vetu na slovo hroch.“

Anička: „Hroch je veľký.“

„Dobre, Anička,“ hovorí učiteľka.

Janko: „Hroch je škaredý.“

„Dobre, Janko,“ hovorí učiteľka.

A na koniec hovorí Móricko svojim nosovým hlasom:

„Na hroochu sa pošmykol Jánošík.“

Rozprávajú sa dvaja chlapi:

„Dnes sme na telesnej behali dvanásťminútovku.“

„A za koľko si ju zabehol?“

Na hodine dejepisu:

„Čo bolo po smrti Karola Veľkého, žiaci?“

„Prosím, pohreb.“

Pani učiteľka ukáže na obrázku zebra. Pýta sa detí, aké je to zvieratko.

Nikto nevie a preto napovedá:

„Z...“

Nikto nevie.

„Ze...“

Stále sa nikto nehlási.

„Zeb...“

Prihlási sa malý Móricko a hovorí:

„Zeby to bol tiger?“

Učiteľka nadáva žiakom:

„Ak sa z matematiky nezlepšíte, prisahám, že vás nechám 80% prepadnúť!“

Zo zadnej lavice sa ozve smiech:

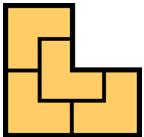
„Cha cha, veď toľko nás tu  
ani nie je.“

„Prečo môj syn dostal zo zemepisu päťku?“  
„Lebo hľadal Rimavskú Sobotu v kalendári!“

Otec sa pýta syna:  
„Čo sa teraz učíte v škole?“  
„Hľadáme spoločného menovateľa.“  
„To sa ešte nenašiel?“  
Hľadal sa, keď som ešte chodil do školy.“



## Odpovede k našim hlavolamom



Do rúry treba naliať tekutinu. Na jej hladine bude loptička plávať.  
Labuť a veverička.  
Verte alebo neverte, ale sú úplne rovné.